

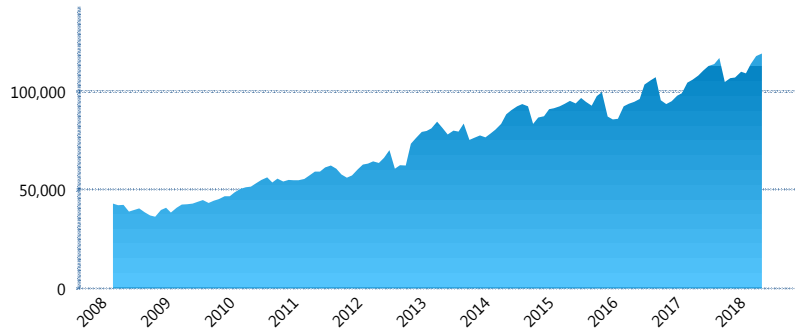
I. INFORMACIÓN FINANCIERA

I) Detalles del Fondo

Detalles del Fondo	
Razón Social	Siefore SURA Básica 4, S.A. de C.V.
Inicio de Operaciones	03/03/2008
Tipo de Fondo	Básica
Clave Bolsa	SURASB4
Activos Administrados *	119,091
ISIN	MX54SU0G0028
Comisión Anual	1.02%
Administrador	Afore SURA, S.A. de C.V.
Director General	Lic. Enrique Ernesto Solórzano Palacio
Presidente del Consejo	Luis Fernando Ojalvo Prieto

Activos Administrados *

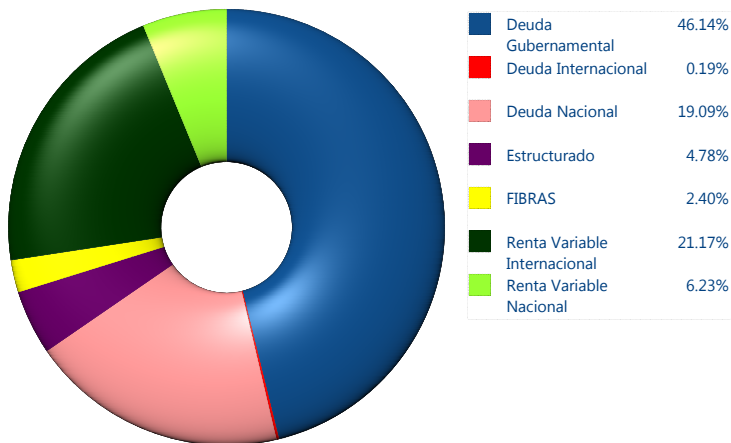
\$119,091



*Cifras en millones de pesos

Contiene el efecto de fusiones, cortes transversales y transferencias por edad. Para mayor información consultar: <http://www.consar.gob.mx/gobmx/Aplicativo/Factsheets/EC/ECSAR.pdf>

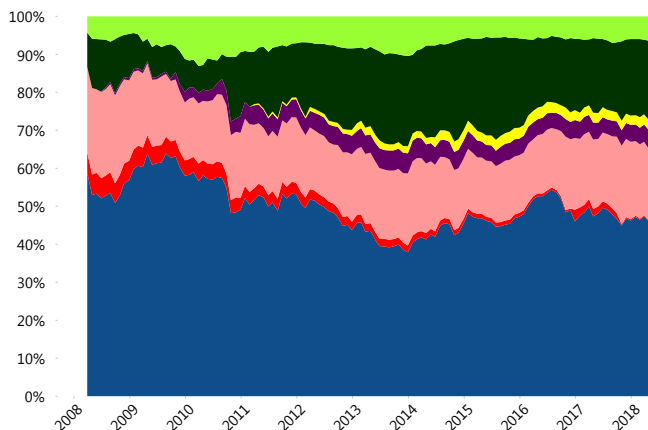
II) Inversiones



Tipo de Instrumento	SURA (SB4)	Sistema Básicas 4**	
Renta Variable Nacional	Renta Variable Nacional	6.23%	7.95%
	Total	6.23%	7.95%
Renta Variable Internacional	Renta Variable Internacional	21.17%	20.47%
	Total	21.17%	20.47%
Mercancías	Mercancías	0.00%	0.40%
	Total	0.00%	0.40%
FIBRAS	FIBRAS	2.40%	2.63%
	Total	2.40%	2.63%
Estructurado	Estructurados	4.78%	5.46%
	Total	4.78%	5.46%
Deuda Nacional	Aerolíneas	0.00%	0.02%
	Alimentos	1.25%	0.69%
	Automotriz	0.26%	0.29%
	Banca de Desarrollo	0.74%	1.08%
	Bancario	1.12%	0.96%
	Bebidas	0.37%	0.58%
	Cemento	0.00%	0.05%
	Centros Comerciales	0.09%	0.09%
	Consumo	0.19%	0.44%
	Deuda CP	0.00%	0.00%
	Empresas Productivas del Estado	1.64%	2.01%
	Estados	0.58%	0.40%
	Europesos	4.56%	3.03%
	Grupos Industriales	0.46%	0.49%
	Infraestructura	4.40%	4.03%
	Inmobiliario	0.00%	0.15%
	Otros	0.56%	0.94%
	Papel	0.05%	0.04%
	Serv. Financieros	0.35%	0.44%
	Siderúrgica	0.00%	0.01%
	Telecom	0.27%	0.97%
	Transporte	0.78%	0.63%
	Vivienda	1.44%	1.37%
	Total	19.09%	18.72%
Deuda Internacional	Deuda Internacional	0.19%	0.71%
	Total	0.19%	0.71%
Deuda Gubernamental	BONDESD	0.00%	0.77%
	BONOS	9.20%	12.61%
	BPA182	0.00%	0.01%
	CBIC	5.30%	2.56%
	CETES	0.00%	1.83%
	REPORTO	6.45%	3.46%
	UDIBONO	24.32%	21.54%
	UMS	0.87%	0.89%
	Total	46.14%	43.68%
Total	100.00%	100.00%	

**Considera las inversiones de todo el grupo de SIEFORES Básicas 4 Cifras al cierre de mayo de 2018

Evolución de Inversiones



III) Desempeño

Rendimiento Bolsa

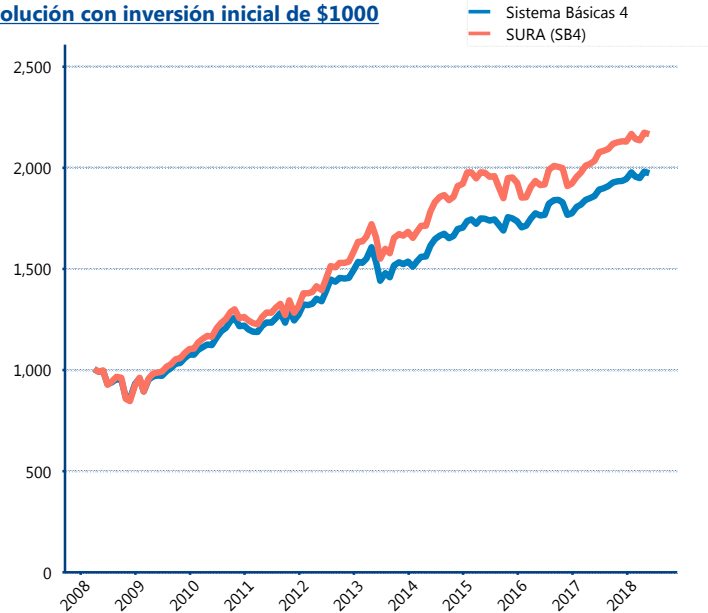
Tipo	SURA (SB4)	Sistema Básicas 4
1 año	6.56%	6.03%
2 años	6.28%	5.65%
3 años	3.10%	4.01%
5 años	5.57%	5.14%

Indicador de Rendimiento Neto

Siefore	IRN %
Profuturo (SB4)	8.53%
SURA (SB4)	7.95%
Citibanamex (SB4)	7.49%
Coppel (SB4)	6.85%
Azteca (SB4)	6.80%
XXI-Banorte (SB4)	6.67%
Principal (SB4)	6.63%
PensionISSSTE (SB4)	6.57%
Invercap (SB4)	5.91%
Inbursa (SB4)	5.73%

Promedio Simple	6.91 %
Promedio Ponderado	7.20 %

Evolución con inversión inicial de \$1000



Construido con el precio de la Siefore registrado en la Bolsa Mexicana de Valores

IV) Medidas de sensibilidad y riesgos

Evolución del Plazo Promedio Ponderado

